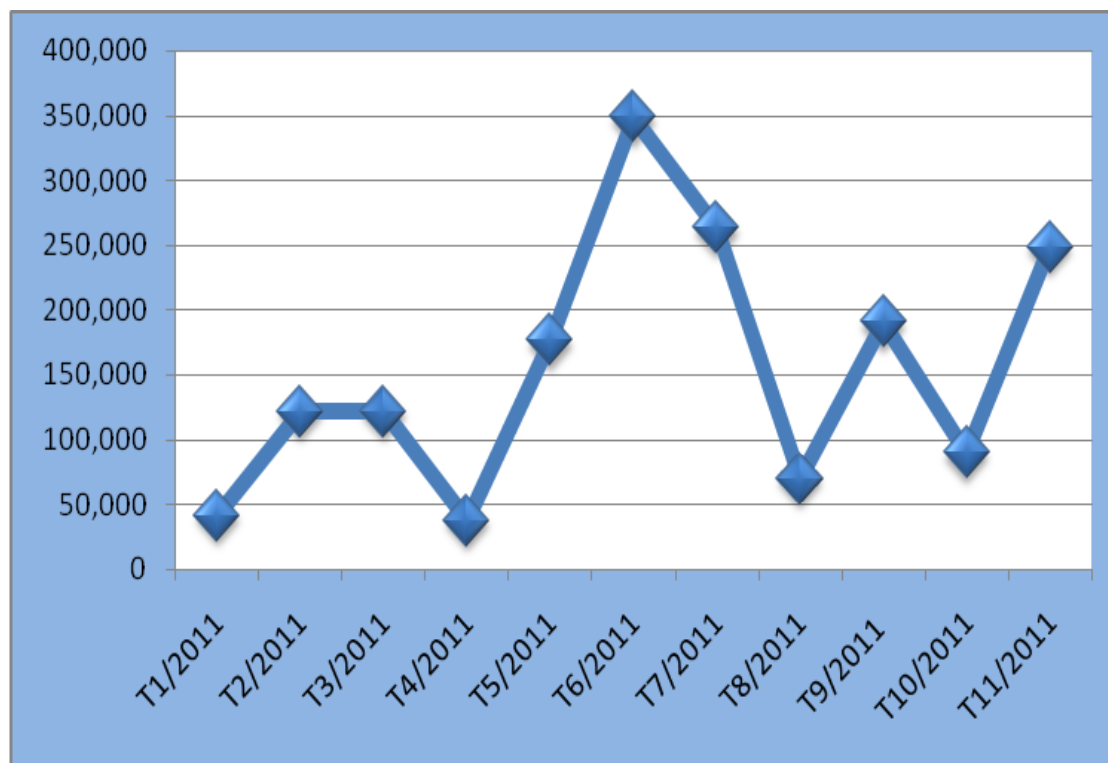


KIM NGẠCH NHẬP KHẨU THỨC ĂN GIA SÚC VÀ NGUYÊN LIỆU TỪ NHẬT BẢN TÍNH ĐẾN THÁNG 11 NĂM 2011

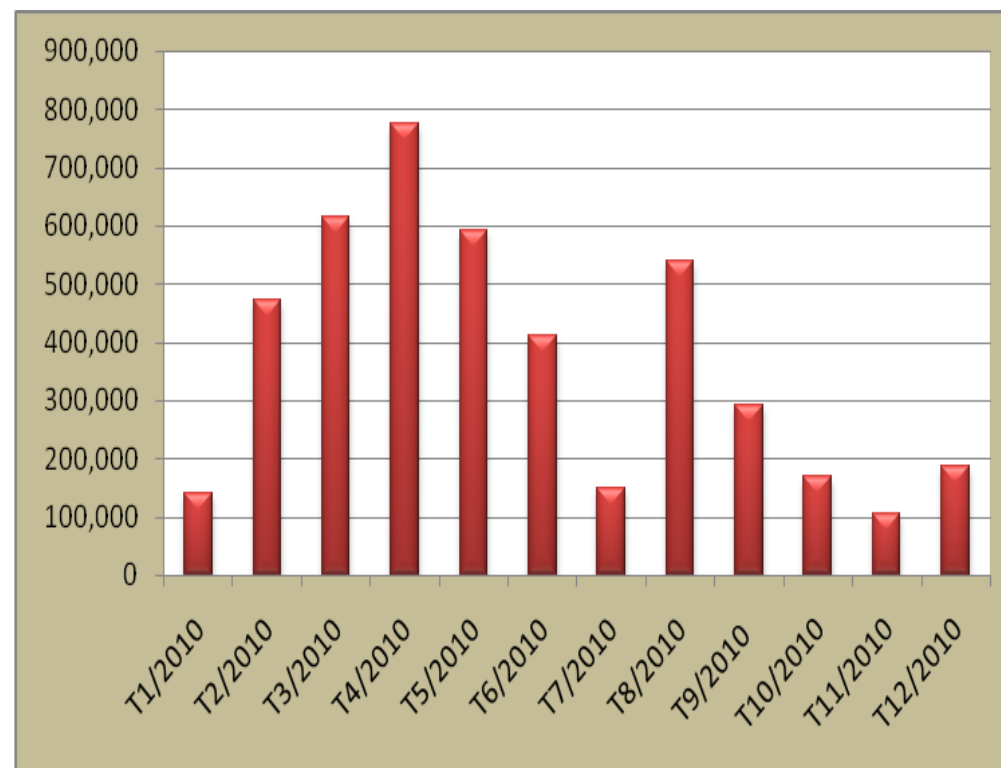
Tháng	Giá trị (USD)	Tỉ lệ +/- (%)
Tháng 1	41,044	
Tháng 2	121,799	196.75
Tháng 3	121,611	-0.15
Tháng 4	37,552	-69.12
Tháng 5	176,737	370.65
Tháng 6	348,732	97.32
Tháng 7	263,271	-24.51
Tháng 8	69,920	-73.44
Tháng 9	190,714	172.76
Tháng 10	90,049	-52.78
Tháng 11	248,487	175.95



Nguồn: Hải quan Việt Nam

KIM NGẠCH NHẬP KHẨU THỨC ĂN GIA SÚC VÀ NGUYÊN LIỆU TỪ NHẬT BẢN NĂM 2010

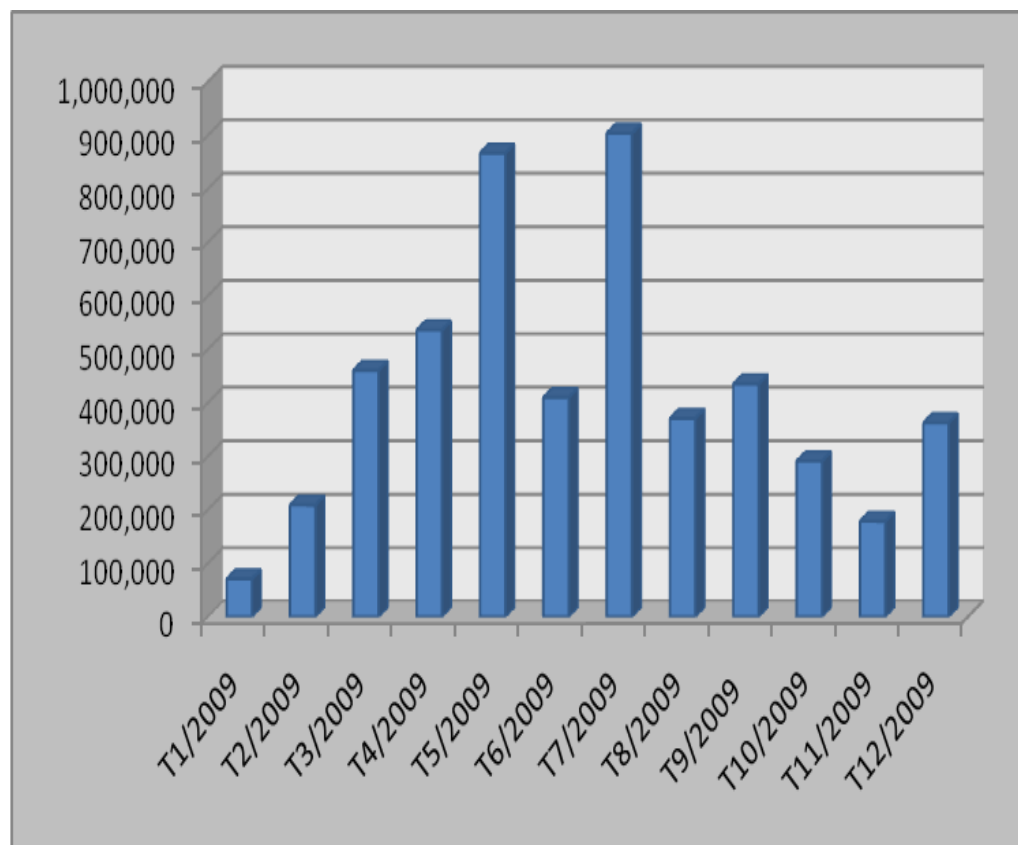
Tháng	Giá trị (USD)	Tỉ lệ +/- (%)
Tháng 1	141,402	
Tháng 2	471,998	233.80
Tháng 3	614,593	30.21
Tháng 4	774,944	26.09
Tháng 5	592,296	-23.57
Tháng 6	410,704	-30.66
Tháng 7	149,350	-63.64
Tháng 8	538,308	260.43
Tháng 9	290,190	-46.09
Tháng 10	169,077	-41.74
Tháng 11	105,310	-37.71
Tháng 12	187,558	78.10



Nguồn: Hải quan Việt Nam

KIM NGẠCH NHẬP KHẨU THỨC ĂN GIA SÚC VÀ NGUYÊN LIỆU TỪ NHẬT BẢN NĂM 2009

Tháng	Giá trị (USD)	Tỉ lệ +/- (%)
Tháng 1	71,005	
Tháng 2	209,260	194.71
Tháng 3	460,982	120.29
Tháng 4	536,231	16.32
Tháng 5	866,919	61.67
Tháng 6	410,239	-52.68
Tháng 7	904,042	120.37
Tháng 8	371,139	-58.95
Tháng 9	435,457	17.33
Tháng 10	291,332	-33.10
Tháng 11	178,758	-38.64
Tháng 12	362,755	102.93



Nguồn: Hải quan Việt Nam